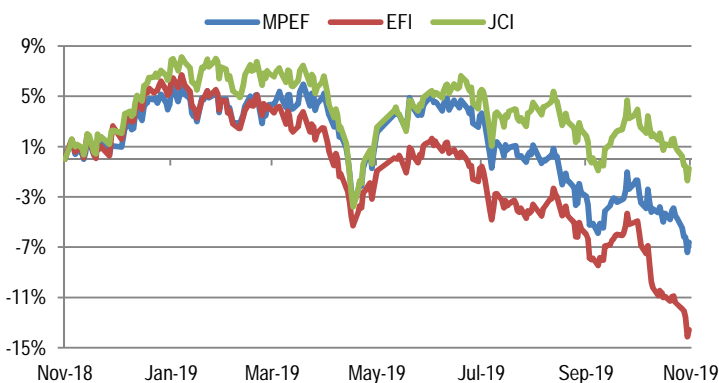
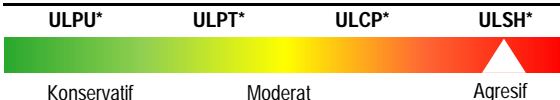


Tujuan Investasi

Bertujuan untuk menghasilkan pertumbuhan investasi jangka panjang dengan resiko yang terkendali melalui investasi pada portofolio efek saham dan reksa dana saham unggulan yang memiliki fundamental yang kuat serta potensi pertumbuhan laba bersih yang stabil.

Tentang PFI Mega Life

Didirikan tahun 2011, PT PFI Mega Life Insurance merupakan perusahaan patungan dengan struktur baru yang menggabungkan keahlian global Prudential Financial Inc., dengan kekuatan jaringan pasar lokal CT Corpora. PFI Mega Life menyediakan rangkaian lengkap produk asuransi jiwa untuk melayani nasabah dengan jangkauan luas, dari korporasi besar hingga individu.

Kinerja 1 Tahun

Profil Risiko


Unit Link Pasar Uang (ULPU)
 Unit Link Pendapatan Tetap (ULPT)
 Unit Link Campuran (ULCP)
 Unit Link Saham (ULSH)

Risiko Investasi

- Risiko perubahan kondisi ekonomi dan politik.
- Risiko likuiditas.
- Risiko berkurangnya nilai unit penyertaan.
- Risiko wanprestasi.

Kinerja Historis

	1 Bulan	3 Bulan	6 Bulan	YTD	1 Tahun	3 Tahun	Sejak Penerbitan
PFI Mega Life Equity Fund (MPEF)	-3.89%	-7.65%	-8.56%	-7.57%	-6.62%	-0.27%	4.68%
Equity Fund Index (EFI)	-8.10%	-10.33%	-12.75%	-15.78%	-13.56%	-8.66%	1.49%
Jakarta Composite Index (JCI)	-3.48%	-5.00%	-3.18%	-2.95%	-0.73%	16.76%	35.34%

*. PFI Mega Life Equity Fund (dh: Mega Prima Link Equity Fund)

Disclaimer

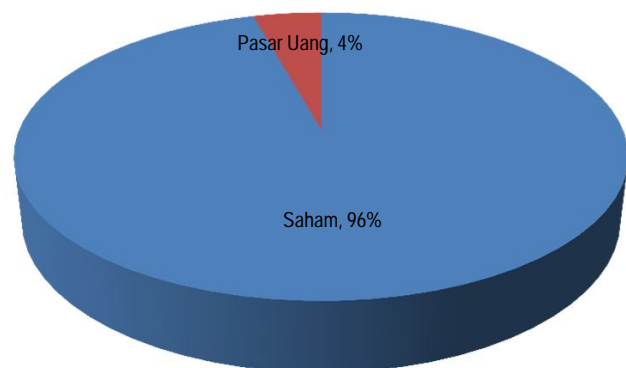
Laporan ini disiapkan oleh PT PFI Mega Life Insurance hanya untuk tujuan informasi dan tidak dapat digunakan atau dijadikan dasar sebagai penawaran untuk menjual atau membeli. Laporan ini dibuat berdasarkan keadaan yang telah terjadi dan telah disusun secara seksama oleh PT PFI Mega Life Insurance meskipun demikian PT PFI Mega Life Insurance tidak menjamin keakuratan atau kelengkapan dari laporan tersebut. PT PFI Mega Life Insurance maupun officer atau karyawannya tidak bertanggung jawab apapun terhadap kerugian yang langsung maupun tidak langsung sebagai akibat dari setiap penggunaan laporan ini. Kinerja masa lalu tidak mencerminkan kinerja masa mendatang. Calon Pemodal wajib memahami risiko berinvestasi di Unit Link (Pasar Modal), oleh sebab itu calon Pemodal wajib membaca dan memahami isi Polis/Brosur sebelum memutuskan untuk berinvestasi.

Kebijakan Investasi

Saham / Reksa Dana Saham	80% - 100%
Pasar Uang / Efek Lainnya	0% - 20%

Efek Terbesar dalam Portofolio (Sesuai Abjad)

1. Bank Central Asia (Saham)	4. Telkom Indonesia (Saham)
2. Bank Mandiri (Saham)	5. Unilever Indonesia (Saham)
3. Bank Rakyat Indonesia (Saham)	

Alokasi Aset

Informasi Unit Link

Tanggal Penerbitan	16-Nop-15
Jenis Unit Link	Saham
Total Dana Kelolaan	531,038,625,842
Jumlah Unit Penyertaan	507,279,375
Bank Kustodian	CIMB Niaga
NAB / Unit	1,046.84
Mata Uang	Rupiah
Management Fee & Custodian Fee Maks.	3% p.a.