



PFI MEGA LIFE

LAPORAN KINERJA INVESTASI

MEGA PRIMA LINK FIXED INCOME FUND

UNIT LINK PENDAPATAN TETAP

Bloomberg Link: <https://www.bloomberg.com/quote/MEGPLFI:IJ>

29 Juli 2022

**Tujuan Investasi**

Memperoleh pertumbuhan nilai investasi yang stabil dan berkesinambungan dengan berusaha tetap mempertahankan nilai investasi, melalui investasi pada portofolio efek pendapatan tetap (surat utang atau reksa dana pendapatan tetap) dan efek pasar uang.

**Tentang PFI Mega Life**

Didirikan tahun 2011, PT PFI Mega Life Insurance merupakan perusahaan patungan dengan struktur baru yang menggabungkan keahlian global Prudential Financial Inc., dengan kekuatan jaringan pasar lokal CT Corpora. PFI Mega Life menyediakan rangkaian lengkap produk asuransi jiwa untuk melayani nasabah dengan jangkauan luas, dari korporasi besar hingga individu.

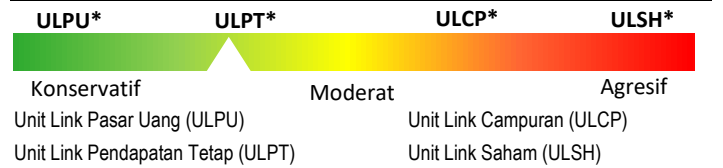
**Efek Surat Utang Terbesar dalam Portofolio (Sesuai Abjad)**

No	Name	Jenis Investasi - Sektor	Pihak Terkait
1	FR0068	Surat Utang Negara	Tidak
2	FR0071	Surat Utang Negara	Tidak
3	FR0072	Surat Utang Negara	Tidak
4	FR0080	Surat Utang Negara	Tidak
5	FR0082	Surat Utang Negara	Tidak
6	FR0091	Surat Utang Negara	Tidak

**Kebijakan Investasi**

Pendapatan Tetap / Reksa Dana Pendapatan Tetap	80% - 100%
Pasar Uang	0% - 20%

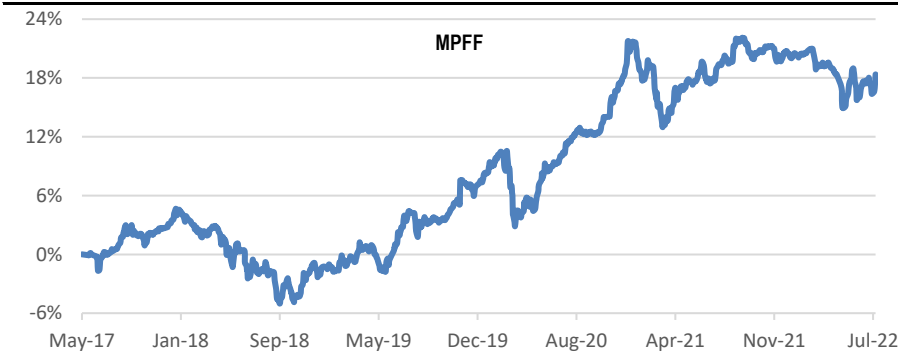
**Profil Risiko**



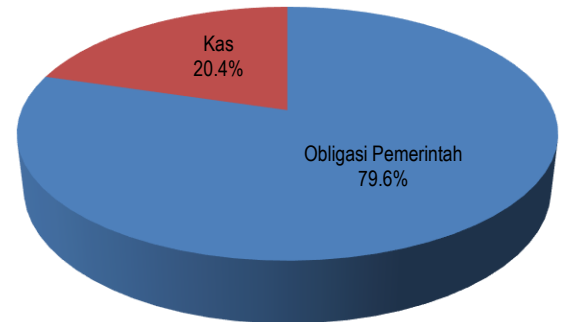
**Informasi Unit Link**

Tanggal Penerbitan	30-Mei-2017	
Manajer Investasi	Ashmore Indonesia	
Total Dana Kelolaan	14,539,149,346	
Jumlah Unit Penyertaan	12,283,219	
Bank Kustodian	CIMB Niaga	
NAB/Unit per tanggal	30-Mei-2017	1,000.00
NAB/Unit per tanggal	29 Juli 2022	1,183.66
Periode Valuasi	Harian	
Mata Uang	Rupiah	
Management Fee Maks.	2.00% p.a.	
Custodian Fee Maks.	0.25% p.a.	

**Kinerja Sejak Penerbitan**



**Alokasi Aset**



**Risiko Investasi**

- Risiko perubahan kondisi ekonomi dan politik.
- Risiko wanprestasi.
- Risiko berkurangnya nilai unit penyertaan.
- Risiko likuiditas.

**Kinerja Bulanan Unit Link Untuk 12 Bulan Terakhir**

Periode	Aug-21	Sep-21	Oct-21	Nov-21	Dec-21	Jan-22	Feb-22	Mar-22	Apr-22	May-22	Jun-22	Jul-22
Kinerja	1.87%	-1.07%	0.07%	0.20%	-0.22%	-0.28%	0.46%	-1.36%	-0.84%	-0.56%	0.01%	0.60%

**Kinerja Tahunan Dalam 5 Tahun Terakhir**

Periode	FY 2017	FY 2018	FY 2019	FY 2020	FY 2021
Kinerja	#N/A	-4.57%	8.61%	13.28%	-0.61%

**Kinerja Historis**

	1 Bulan	3 Bulan	6 Bulan	YTD	1 Tahun	3 Tahun	5 Tahun	Sejak Penerbitan
Mega Prima Link Fixed Income Fund (MPPF)	0.60%	0.04%	-1.69%	-1.97%	-1.16%	14.36%	18.36%	18.37%
Peer Group Index*	0.25%	0.45%	-0.44%	-0.53%	0.90%	13.70%	23.61%	24.57%
Peer Group Index Alpha	0.35%	-0.41%	-1.26%	-1.44%	-2.07%	0.66%	-5.25%	-6.20%
Benchmark**	0.55%	0.75%	-0.18%	-0.03%	2.60%	24.69%	42.57%	44.29%
Benchmark Alpha	0.05%	-0.71%	-1.52%	-1.94%	-3.77%	-10.33%	-24.21%	-25.92%

Notes: \*. Fixed Income Fund Index (FIFI); \*\*. Sejak 01/02/2022: 90% INDOBeXG-TR + 10% IDR 1 Month TD Rate Net.

\*\* 30/05/2017 - 31/01/2022: 90% BINDO Index + 10% IDR 1 Month TD Rate Net.

**Disclaimer:**

Laporan ini disiapkan oleh PT PFI Mega Life Insurance hanya untuk tujuan informasi dan tidak dapat digunakan atau dijadikan dasar sebagai penawaran untuk menjual atau membeli. Laporan ini dibuat berdasarkan keadaan yang telah terjadi dan telah disusun secara seksama oleh PT PFI Mega Life Insurance meskipun demikian PT PFI Mega Life Insurance tidak menjamin keakuratan atau kelengkapan dari laporan tersebut. PT PFI Mega Life Insurance maupun officer atau karyawannya tidak bertanggung jawab apapun terhadap kerugian yang langsung maupun tidak langsung sebagai akibat dari setiap penggunaan laporan ini. Kinerja masa lalu tidak mencerminkan kinerja masa mendatang. Calon Pemodal wajib memahami risiko berinvestasi di Unit Link (Pasar Modal), oleh sebab itu calon Pemodal wajib membaca dan memahami isi Polis/Brosur sebelum memutuskan untuk berinvestasi.

PT PFI MEGA LIFE INSURANCE

Jl. T.B. Simatupang Kav. 88, Pasar Minggu, Jakarta Selatan 12520

Phone +62 21 50812100, Fax. +62 21 50812121

