

PFI MEGA LIFE
MEGA AMANAH LINK FIXED INCOME FUND
UNIT LINK PENDAPATAN TETAP SYARIAH

 Bloomberg Link: <https://www.bloomberg.com/quote/MEGAFF:J>

31 Agustus 2022

Tujuan Investasi

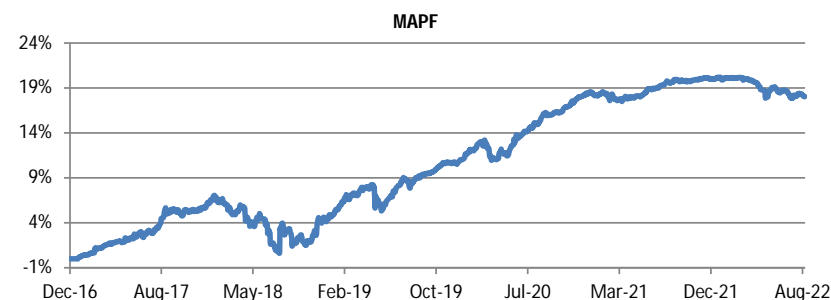
Memperoleh pertumbuhan nilai investasi yang stabil dan berkesinambungan dengan berusaha tetap mempertahankan nilai investasi, melalui investasi pada portofolio efek pendapatan tetap syariah (sukuk atau reksa dana pendapatan tetap syariah) dan efek pasar uang syariah.

Tentang PFI Mega Life

Didirikan tahun 2011, PT PFI Mega Life Insurance merupakan perusahaan patungan dengan struktur baru yang menggabungkan keahlian global Prudential Financial Inc., dengan kekuatan jaringan pasar lokal CT Corpora. PFI Mega Life menyediakan rangkaian lengkap produk asuransi jiwa untuk melayani nasabah dengan jangkauan luas, dari korporasi besar hingga individu.

Efek Surat Utang Terbesar dalam Portofolio (Sesuai Abjad)

No	Nama	Jenis Investasi - Sektor	Pihak Terkait
1	PBS011	Sukuk Negara	Tidak
2	PBS012	Sukuk Negara	Tidak
3	PBS017	Sukuk Negara	Tidak
4	PBS019	Sukuk Negara	Tidak
5	PBS023	Sukuk Negara	Tidak
6	PBS026	Sukuk Negara	Tidak
7	PBS031	Sukuk Negara	Tidak
8	PBS032	Sukuk Negara	Tidak

Kinerja Sejak Penerbitan

Risiko Investasi

- Risiko perubahan kondisi ekonomi dan politik. - Risiko wanprestasi. - Risiko berkurangnya nilai unit penyertaan. - Risiko likuiditas.

Kinerja Bulanan Unit Link Untuk 12 Bulan Terakhir

Periode	Sep-21	Oct-21	Nov-21	Dec-21	Jan-22	Feb-22	Mar-22	Apr-22	May-22	Jun-22	Jul-22	Aug-22
Kinerja	-0.25%	0.19%	0.19%	0.05%	-0.04%	0.01%	-0.27%	-0.87%	0.10%	-0.21%	-0.45%	-0.07%

Kinerja Tahunan Unit Link Untuk 5 Tahun Terakhir

Periode	FY 2017	FY 2018	FY 2019	FY 2020	FY 2021
Kinerja	5.74%	-0.81%	5.83%	6.78%	1.41%

Kinerja Historis

	1 Month	3 Months	6 Months	YTD	1 Year	3 Years	5 Years	Since Inception
Mega Amanah Link Fixed Income Fund (MAPF)	-0.07%	-0.72%	-1.75%	-1.77%	-1.59%	8.12%	12.94%	18.06%
Peer Group Index*	0.55%	0.99%	-0.25%	0.15%	0.92%	17.20%	27.11%	35.70%
Peer Group Index Alpha	-0.62%	-1.72%	-1.49%	-1.92%	-2.51%	-9.08%	-14.17%	-17.64%
Benchmark**	1.08%	1.62%	0.79%	1.55%	3.79%	27.32%	44.16%	57.03%
Benchmark Alpha	-1.15%	-2.34%	-2.54%	-3.32%	-5.38%	-19.20%	-31.22%	-38.97%

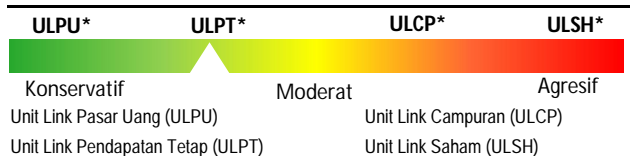
Notes: *. Sharia Fixed Income Fund Index (SFFI); **. 85% IGSIX + 15% IDR 1 Month TD Rate Net.

Disclaimer:

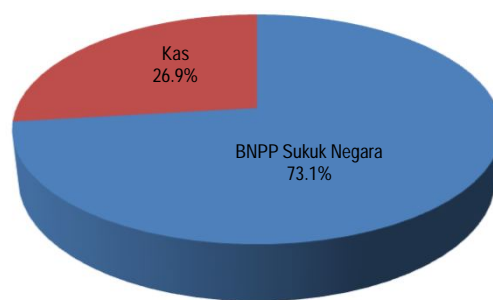
Laporan ini disiapkan oleh PT PFI Mega Life Insurance hanya untuk tujuan informasi dan tidak dapat digunakan atau dijadikan dasar sebagai penawaran untuk menjual atau membeli. Laporan ini dibuat berdasarkan keadaan yang telah terjadi dan telah disusun secara seksama oleh PT PFI Mega Life Insurance meskipun demikian PT PFI Mega Life Insurance tidak menjamin keakuratan atau kelengkapan dari laporan tersebut. PT PFI Mega Life Insurance maupun officer atau karyawannya tidak bertanggung jawab apapun terhadap kerugian yang langsung maupun tidak langsung sebagai akibat dari setiap penggunaan laporan ini. Kinerja masa lalu tidak mencerminkan kinerja masa mendatang. Calon Pemodal wajib memahami risiko berinvestasi di Unit Link (Pasar Modal), oleh sebab itu calon Pemodal wajib membaca dan memahami isi Polis/Brosur sebelum memutuskan untuk berinvestasi.

Kebijakan Investasi

Sukuk / Reksa Dana Pendapatan Tetap Syariah	80% - 100%
Pasar Uang Syariah	0% - 20%

Profil Risiko

Informasi Unit Link

Tanggal Penerbitan	14 Desember 2016	
Manajer Investasi	PFI Mega Life Insurance	
Total Dana Kelolaan	1,128,092,247	
Jumlah Unit Penyertaan	955,488	
Bank Kustodian	CIMB Niaga	
NAB/Unit per tanggal	14 Desember 2016	1,000.00
NAB/Unit per tanggal	31 Agustus 2022	1,180.64
Periode Valuasi	Harian	
Mata Uang	Rupiah	
Management Fee Maks.	2.85% p.a.	
Custodian Fee Maks.	0.15% p.a.	

Alokasi Aset

PT PFI MEGA LIFE INSURANCE

Kantor Pusat : GKM Green Tower Lt. 17, Jl. T.B. Simatupang Kav. 89G, Pasar Minggu, Jakarta Selatan 12520.
 Phone: +62 21 50812100, www.pfimegalife.co.id.